

TUTORIEL INSCRIPTION ALLIANCE DIJON NATATION

Etape 1 :

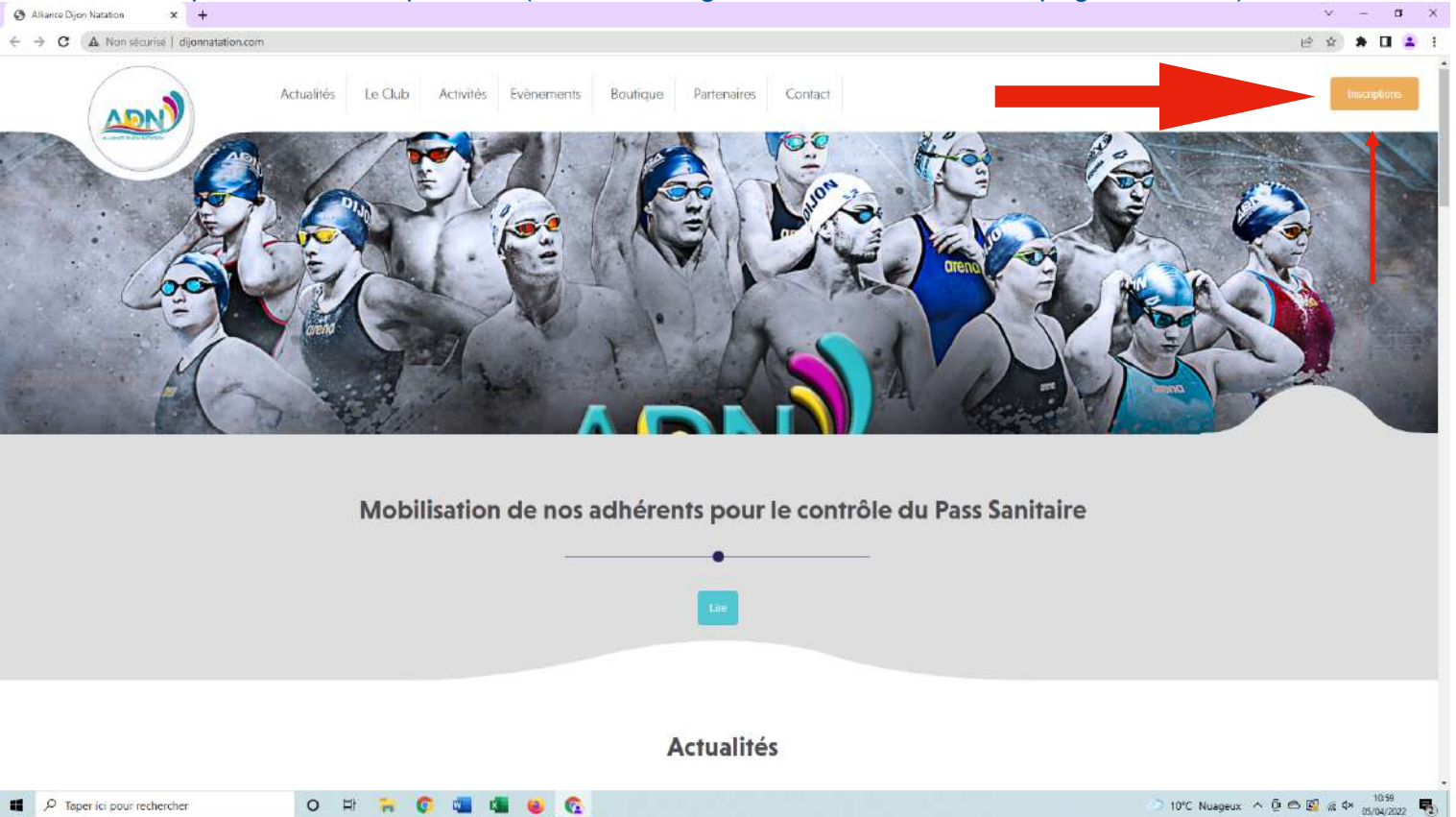
Se rendre sur le site internet de l'Alliance Dijon Natation : <http://www.dijonnatation.com>



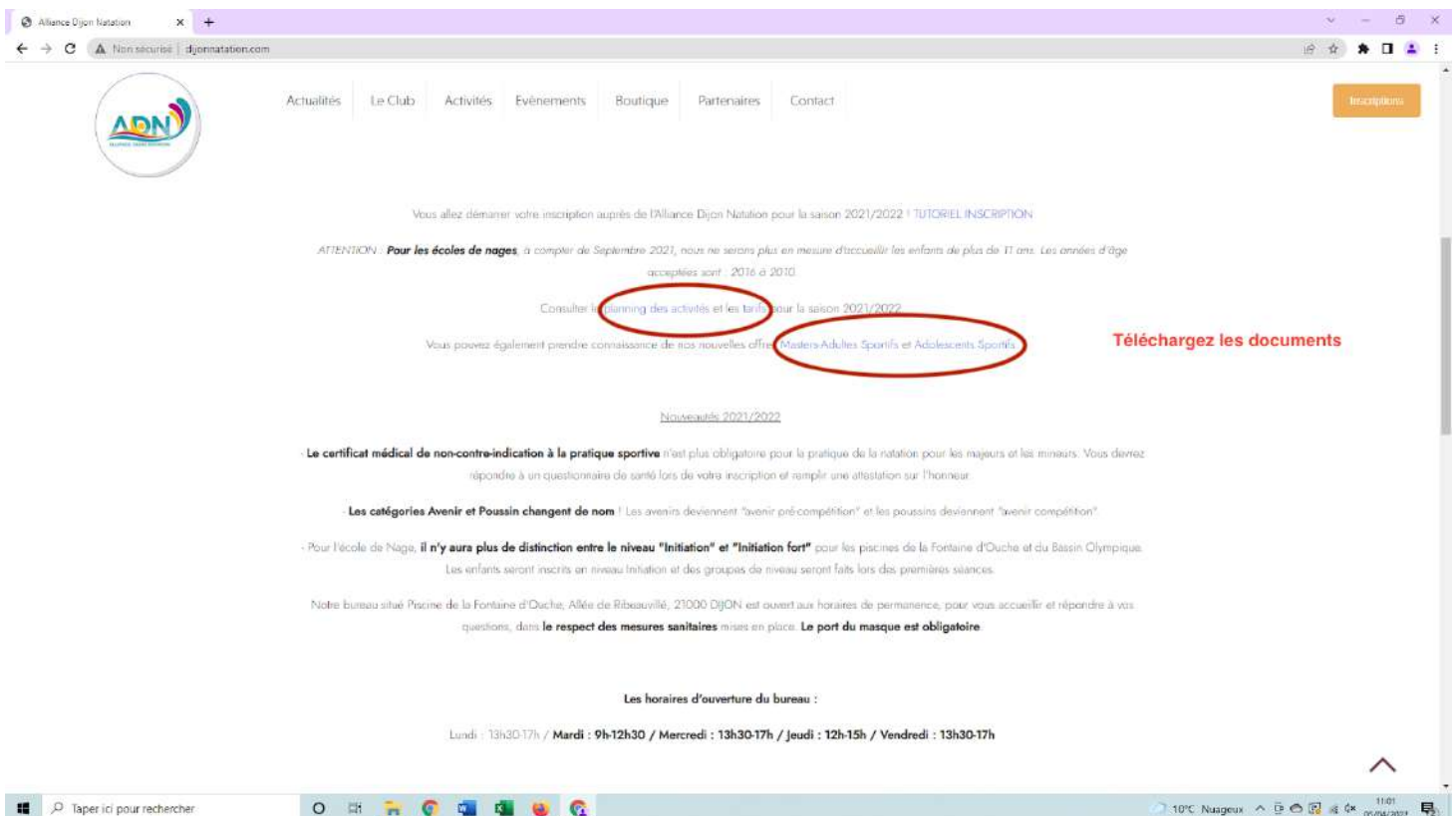
The screenshot shows a web browser window displaying the website for Alliance Dijon Natation. The browser's address bar shows the URL <http://www.dijonnatation.com>. The website's navigation menu includes links for 'Actualités', 'Le Club', 'Activités', 'Evènements', 'Boutique', 'Partenaires', and 'Contact'. A prominent orange button labeled 'Inscriptions' is located in the top right corner. The main banner features a group of swimmers in various colored caps and goggles, with the 'ADN' logo overlaid in large, colorful letters. Below the banner, a grey section contains the text 'Mobilisation de nos adhérents pour le contrôle du Pass Sanitaire' and a blue button labeled 'Lire'. The word 'Actualités' is centered below this section. The Windows taskbar at the bottom shows the search bar with the text 'Taper ici pour rechercher', several application icons, and system information including '10°C Nuageux' and the date '05/04/2022'.

Etape 2 :

Cliquez sur « Inscriptions » (Bouton orange en haut à droite de la page d'accueil)



Etape 3 : Prenez le temps de lire tous les documents téléchargeables :



Actualités | Le Club | Activités | Evénements | Boutique | Partenaires | Contact

Actualités

Nouveautés 2021/2022

Le certificat médical de non-contre-indication à la pratique sportive n'est plus obligatoire pour la pratique de la natation pour les majeurs et les mineurs. Vous devrez répondre à un questionnaire de santé lors de votre inscription et remplir une attestation sur l'honneur.

Les catégories Avenir et Poussin changent de nom ! Les avènements deviennent "avenir pré-compétition" et les poussins deviennent "avenir compétition".

Pour l'école de Nago, **il n'y aura plus de distinction entre le niveau "Initiation" et "Initiation fort"** pour les piscines de la Fontaine d'Ouche et du Bassin Olympique. Les enfants seront inscrits en niveau Initiation et des groupes de niveau seront faits lors des premières séances.

Notre bureau situé Piscine de la Fontaine d'Ouche, Allée de Ribeaupierre, 21000 DIJON est ouvert aux horaires de permanence, pour vous accueillir et répondre à vos questions, dans **le respect des mesures sanitaires** mises en place. **Le port du masque est obligatoire**

Les horaires d'ouverture du bureau :

Lundi : 13h30-17h / Mardi : 9h-12h30 / Mercredi : 13h30-17h / Jeudi : 12h-15h / Vendredi : 13h30-17h

Vous pouvez nous envoyer votre dossier par voie postale : Alliance Dijon Natation, Piscine de la Fontaine d'Ouche, Allée de Ribeaupierre, 21000 DIJON, ou nous le remettre à cette même adresse dans nos bureaux.

L'inscription sera validée à réception du dossier (numéro de commande + règlement) à l'ordre de l'ADN **(possible en 3 chèques)**. **Le règlement doit se faire sous 15 jours** après réception du dossier, ce **déjà dépassé votre place ne sera plus assurée**. En cas de prise en charge de la cotisation par un organisme (Comité d'Entreprise, aide municipale, OMS, Coupons-Sports, Chèques vacances...) merci de joindre un chèque de caution qui vous sera rendu à réception de la prise en charge.

Pour information, **5€ vous seront demandés pour obtenir votre carte d'accès au Bassin Olympique Dijon Métropole** et à la Piscine du Carrousel

Cliquez sur le bouton vert

ADN

Etape 4 :
Vous êtes re basculé vers notre plateforme « Swim Community »

ADN

S'INSCRIRE +

Identifiant

Mot de passe

Mémoriser le mot de passe ?

SE CONNECTER

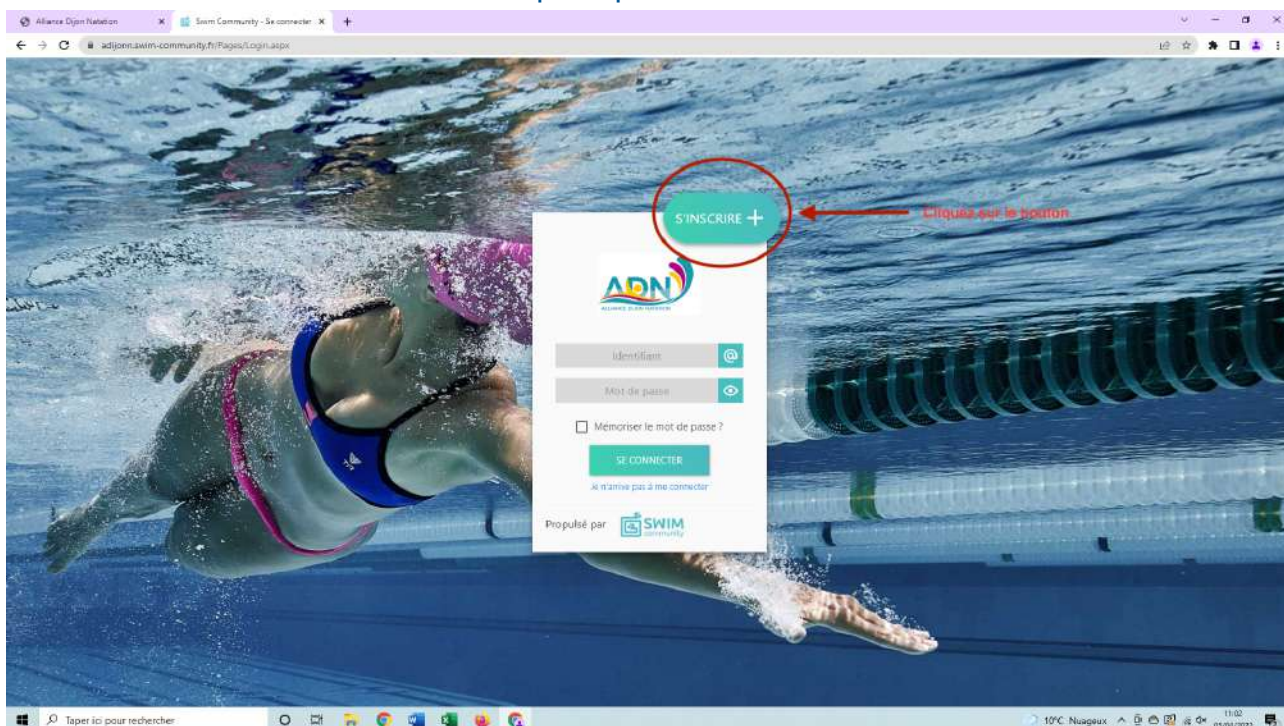
Je n'ai pas à me connecter

Propulsé par SWIM community

10°C Nageux

Etape 5:

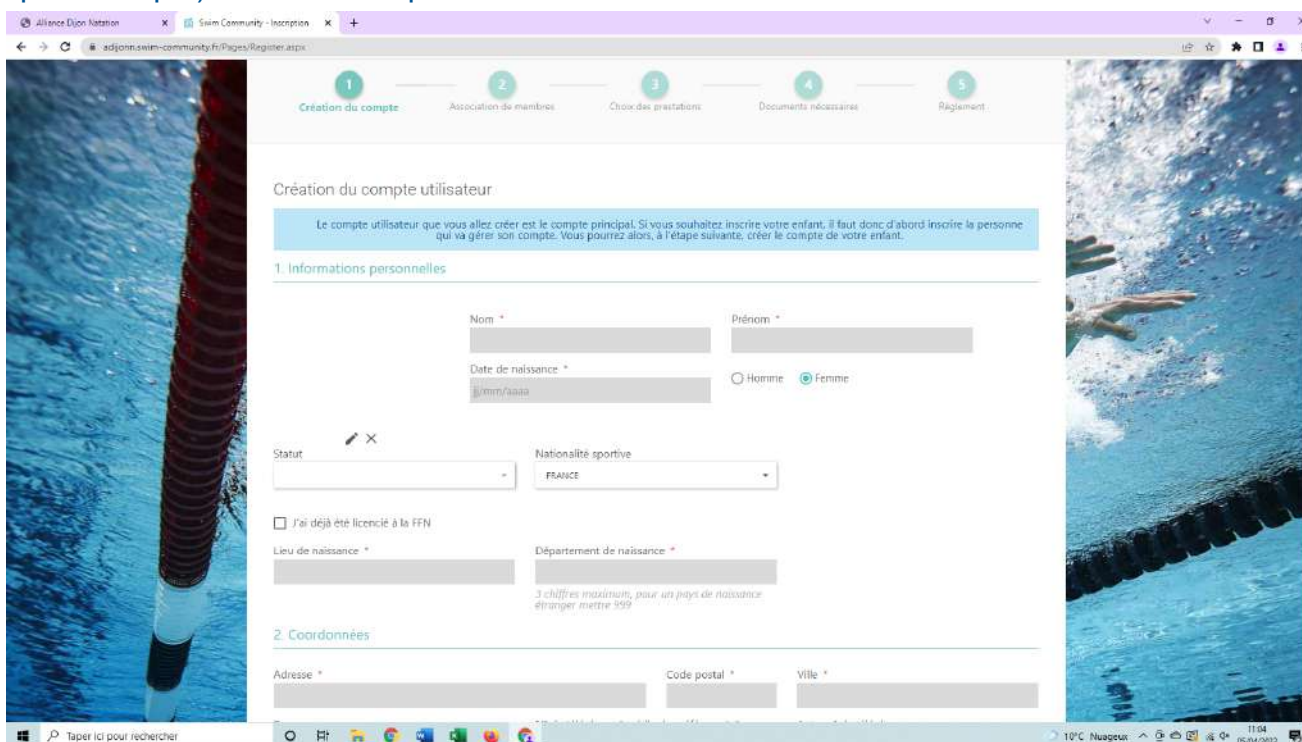
Vous êtes rebasculé vers notre plate-forme « Swim Community ». Cliquez sur le bouton « + s'inscrire » afin de créer votre espace personnel.



Etape 6 :

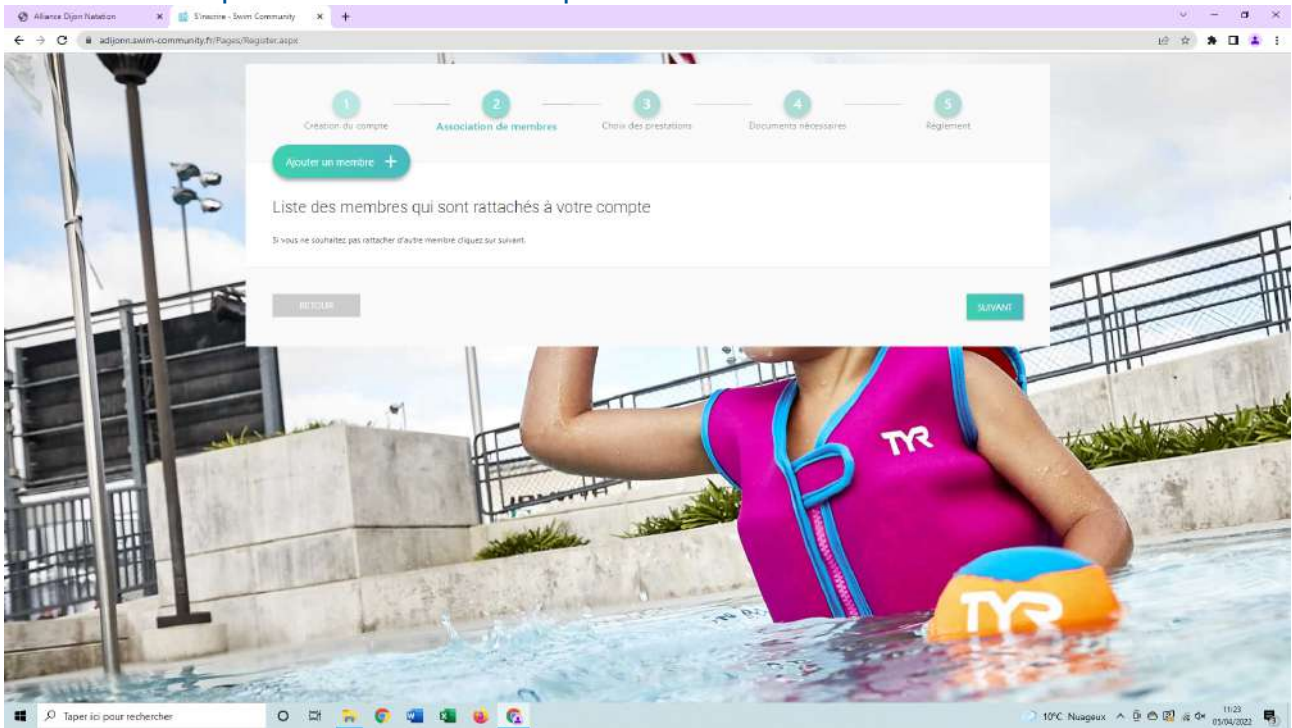
Vous arrivez sur une page vous permettant de créer votre compte personnel. Il s'agit d'entrer les informations concernant le responsable de la famille (Membre principal).

Si vous souhaitez inscrire votre enfant uniquement, cela ne change rien, veuillez remplir cette page en tant que parent, la création des autres membres de votre famille (enfants par exemple) se fera à l'étape suivante.



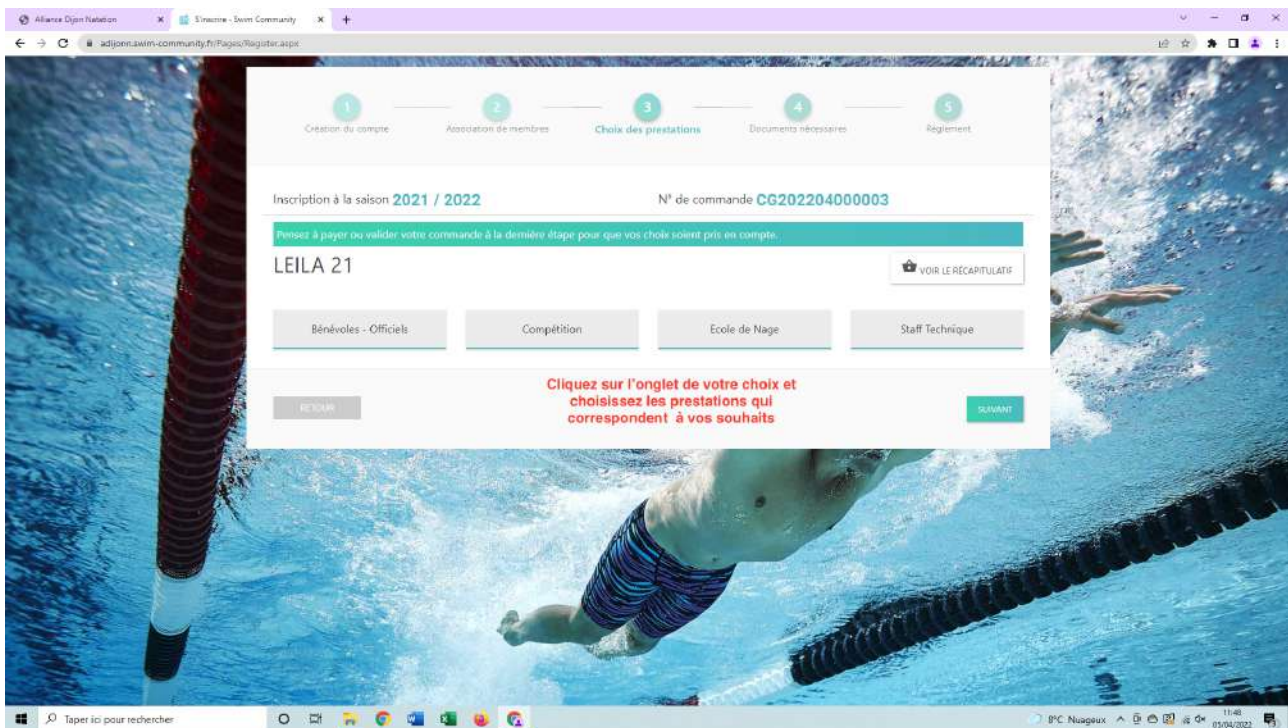
Etape 7 :

Vous arrivez sur une page vous permettant d'ajouter les autres membres de votre famille à votre profil. Pensez à changer de membre en fonction des prestations voulues pour attribuer à chaque membre les bonnes prestations.



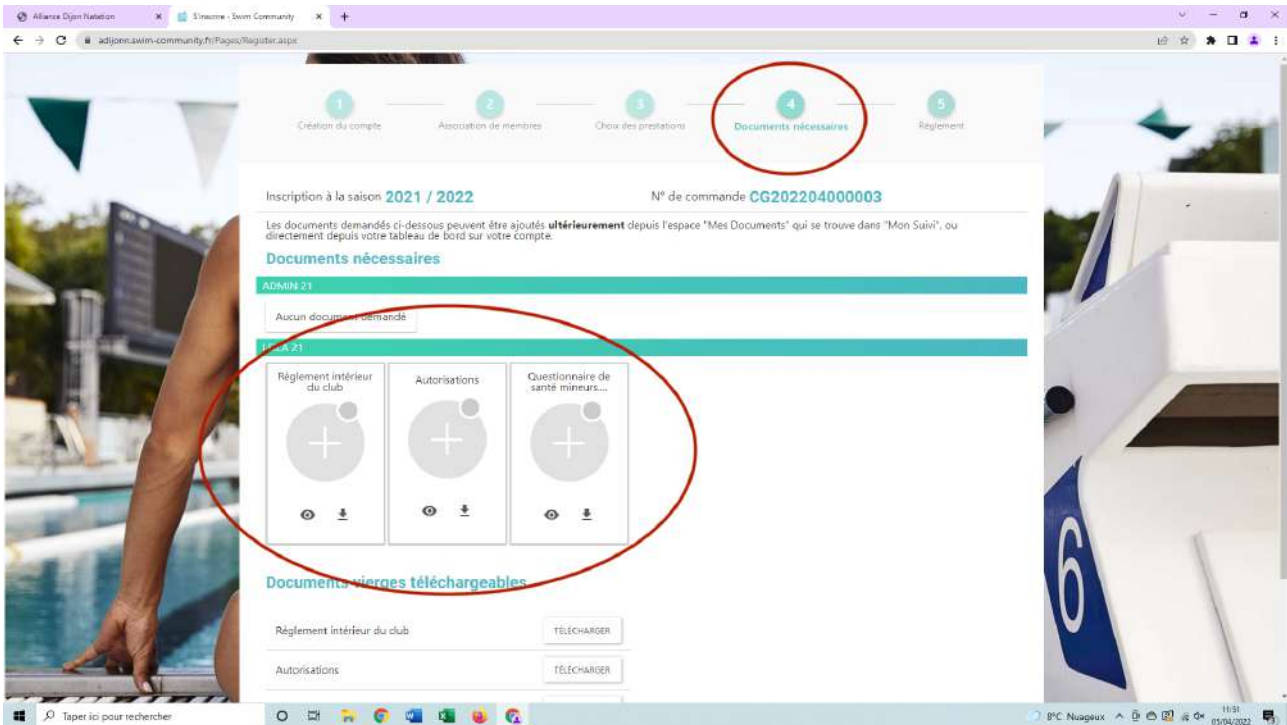
Etape 8 :

Vous pouvez choisir la section de votre choix



Etape 9:

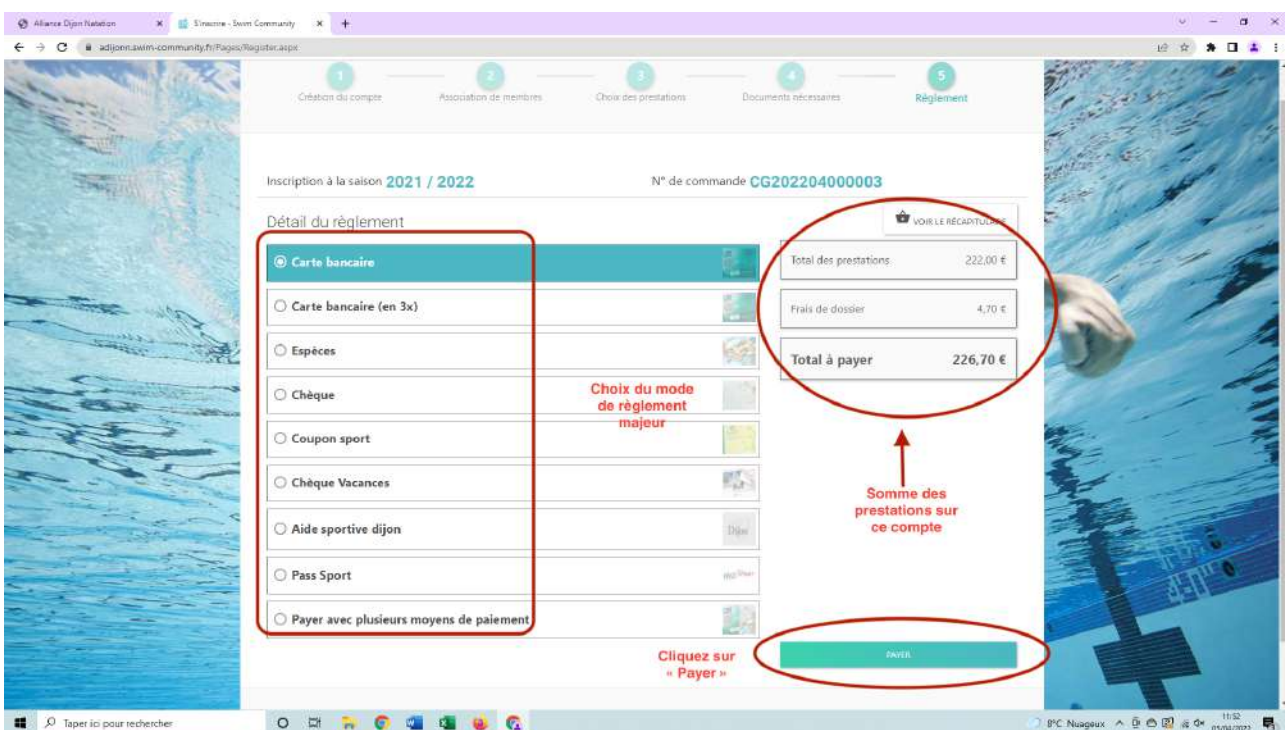
Une fois les prestations choisies (pour chaque membre), accédez à l'étape 4 « Documents Nécessaires ». Vous pouvez alors télécharger le certificat médical, le règlement intérieur du club et enfin les autorisations parentales. Ces documents pourront être remis lors du règlement ou par courrier.



Etape 10:

Dernière étape sur le site internet. Choisissez le mode de règlement principal. Pensez à cliquer sur le bouton « Valider » en bas à droite.

Votre place est réservée durant 15 jours et vous pouvez venir payer votre inscription en vous déplaçant au siège du club ou en envoyant le règlement par la Poste.



Etape finale:

Vous pouvez régler votre cotisation à nos locaux : Alliance Dijon Natation, Piscine de la Fontaine d'Ouche, Allée de Ribeauvillé, 21000 DIJON ou vous pouvez nous transmettre le règlement par courrier (sauf paiement en CB)